


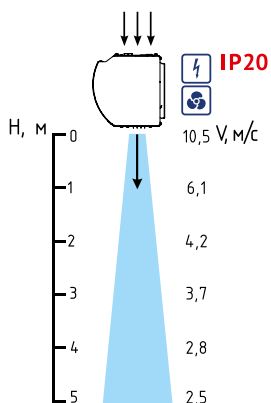
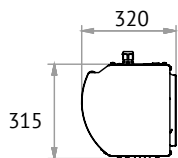
СЕРИЯ 400

Компактные воздушные завесы для магазинов, складов, общественных и промышленных зданий, для проемов высотой от 3 до 5 м.



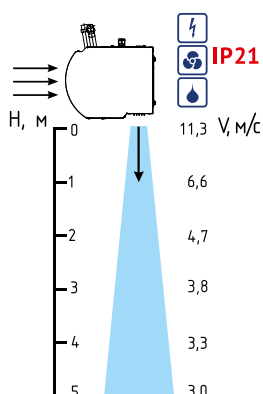
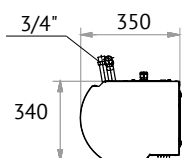
БРИЛЛИАНТ

Завеса с глянцевой лицевой панелью и декоративными гранями.
Горизонтальный и вертикальный монтаж.
Пульт HL18 и кронштейны в комплекте.



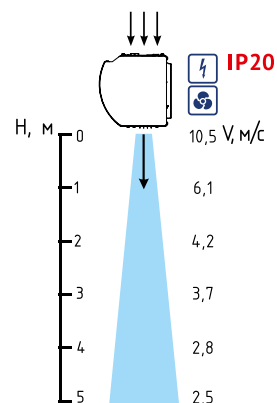
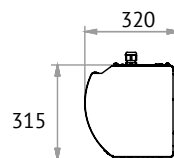
КОМФОРТ

Завеса с перфорированной лицевой панелью. Корпус светло-серый RAL 7004, передняя панель – белая RAL 9003, по заказу – из нержавеющей стали.
Горизонтальный и вертикальный монтаж.
Пульт HL10 и кронштейны в комплекте.



ОПТИМА

Завеса с гладкой лицевой панелью.
Цвет корпуса и панели белый RAL 9003.
Горизонтальный и вертикальный монтаж.
Пульт IR03 и кронштейны в комплекте.



Источник тепла завесы: – электричество, – вода, – без источника тепла.



Тип*	Длина, мм	Модель	Артикул	Напряжение, В	Режимы мощности, кВт	Расход воздуха, м³/час	ΔT**, °C	Масса, кг	Макс. ток, А	Мощность двигателя, Вт	L***, дБ (А)	Кол-во завес к 1 пульту, шт.
БРИЛЛИАНТ												
	1100	КЭВ-9П4033Е	124060	380	*4,5/9	2060 / 2250 / 2400	10,5 / 12	19,5	15,7	300	61	любое
		КЭВ-12П4033Е	124061	380	*6/12	2060 / 2250 / 2400	14,5 / 17	20,5	20,5	300	61	любое
		КЭВ-18П4033Е	124062	380	*9/18	2060 / 2250 / 2400	20 / 24	20,5	30,1	300	61	любое
	1565	КЭВ-12П4043Е	124063	380	*6/12	2900 / 3240 / 3500	10 / 11	28,5	21,3	450	63	любое
		КЭВ-18П4043Е	124064	380	*9/18	2900 / 3240 / 3500	14,5 / 17	29	30,8	450	63	любое
		КЭВ-24П4043Е	124065	380	*12/24	2900 / 3240 / 3500	20 / 24	30	40,6	450	63	любое
	2085	КЭВ-18П4023Е	124066	380	*9/18	3650 / 4340 / 4800	10,5 / 12	36,5	31,3	560	64	любое
		КЭВ-24П4023Е	124067	380	*12/24	3650 / 4340 / 4800	14,5 / 17	37,5	45,6	560	64	любое
		КЭВ-36П4023Е	124068	два входа 380	*18/36	3650 / 4340 / 4800	20 / 24	39	31,3 +28,6	560	64	любое
	1100	КЭВ-П4133А	114024	220	-	2100 / 2300 / 2450	-	19,5	1,3	300	61	любое
	1565	КЭВ-П4143А	114025	220	-	2910 / 3360 / 3600	-	26,5	2,5	500	63	любое
	2085	КЭВ-П4123А	114026	220	-	3750 / 4450 / 4900	-	34	2,8	560	64	любое
КОМФОРТ												
	1110	КЭВ-9П4031Е	124001	380	*4,5/9	1300 / 2000 / 2600	10 / 20	23	15,6	265	62	любое
		КЭВ-12П4031Е	124002	380	*6/12	1300 / 2000 / 2600	14 / 27	23,6	20,5	265	62	любое
		КЭВ-18П4031Е	124003	380	*9/18	1300 / 2000 / 2600	20 / 41	23,6	30	265	62	любое
	1575	КЭВ-12П4041Е	124004	380	*6/12	1800 / 3000 / 3700	10 / 20	32,2	21,6	530	64	любое
		КЭВ-18П4041Е	124006	380	*9/18	1800 / 3000 / 3700	14 / 29	33,5	31,0	530	64	любое
		КЭВ-24П4041Е	127007	380	*12/24	1800 / 3000 / 3700	19 / 39	34,5	40,5	530	64	любое
	2090	КЭВ-18П4021Е	124008	380	*9/18	2600 / 4000 / 5200	10 / 20	44	31,1	530	65	любое
		КЭВ-24П4021Е	124009	380	*12/14	2600 / 4000 / 5200	14 / 27	45	43,4	530	65	любое
		КЭВ-36П4021Е	124010	два входа 380	*18/36	2600 / 4000 / 5200	20 / 41	46,6	30,6 +28,6	530	65	любое
	1110	КЭВ-44П4131W	134001	220	*12,7/19,6	1300 / 2000 / 2500	23 / 29	25	1,2	265	62	любое
	1575	КЭВ-70П4141W	134002	220	*20,3/32,2	1800 / 3000 / 3600	26 / 33	39	2,4	530	64	любое
	2090	КЭВ-98П4121W	134003	220	*30,4/47,0	2600 / 4000 / 5000	28 / 34	46,5	2,4	530	65	любое
	1110	КЭВ-П4131А	114001	220	-	1500 / 2300 / 2900	-	20,6	1,2	265	62	любое
	1575	КЭВ-П4141А	114002	220	-	2100 / 3500 / 4200	-	31	2,4	530	61	любое
	2090	КЭВ-П4121А	114003	220	-	3000 / 4600 / 5800	-	41	2,4	530	65	любое
ОПТИМА												
	1100	КЭВ-9П4032Е	124051	380	*4,5/9	2100 / 2300 / 2400	10,5 / 12	19,5	15,7	300	61	любое
		КЭВ-12П4032Е	124052	380	*6/12	2100 / 2300 / 2400	14,5 / 17	20,5	20,5	300	61	любое
		КЭВ-18П4032Е	124053	380	*9/18	2100 / 2300 / 2400	20 / 24	20,5	30,1	300	61	любое
	1565	КЭВ-12П4042Е	124054	380	*6/12	2700 / 3250 / 3500	10 / 11	28	21,4	450	63	любое
		КЭВ-18П4042Е	124055	380	*9/18	2700 / 3250 / 3500	14,5 / 17	29	31	450	63	любое
		КЭВ-24П4042Е	124056	380	*12/24	2700 / 3250 / 3500	20 / 24	30	40,6	450	63	любое
	2085	КЭВ-18П4022Е	124057	380	*9/18	4100 / 4400 / 4800	10,5 / 12	36,5	31,4	560	64	любое
		КЭВ-24П4022Е	124058	380	*12/24	4100 / 4400 / 4800	14,5 / 17	37,5	45,5	560	64	любое
		КЭВ-36П4022Е	124059	два входа 380	*18/36	4100 / 4400 / 4800	20 / 24	39	31,3 +28,6	560	64	любое
	1100	КЭВ-П4132А	114017	220	-	2150 / 2320 / 2450	-	19,5	1,4	300	61	любое
	1565	КЭВ-П4142А	114022	220	-	2900 / 3350 / 3600	-	26,5	2,4	500	63	любое
	2085	КЭВ-П4122А	114023	220	-	4300 / 4700 / 4900	-	34	2,7	560	64	любое

ТЕПЛОВЫЕ ХАРАКТЕРИСТИКИ ЗАВЕС С ВОДЯНЫМ ИСТОЧНИКОМ ТЕПЛА (при температуре воздуха в помещении +15 °C)

КОМФОРТ (1110 мм)		КЭВ-44П4131W											
Температура воды на входе/выходе	°C	150/70		130/70		105/70		95/70		80/60		60/40	
Расход воздуха (max/min)	м³/ч	2500	1300	2500	1300	2500	1300	2500	1300	2500	1300	2500	1300
Тепловая мощность	кВт	17,7	10,0	18,7	9,3	19,4	12,4	19,6	12,7	15,6	10,0	4,9	3,9
Подогрев воздуха	°C	21	23	22	21	23	28	23	29	18	23	6	9
Расход воды	л/с	0,06	0,03	0,09	0,04	0,15	0,10	0,21	0,14	0,21	0,13	0,07	0,05
КОМФОРТ (1575 мм)		КЭВ-70П4141W											
Температура воды на входе/выходе	°C	150/70		130/70		105/70		95/70		80/60		60/40	
Расход воздуха (max/min)	м³/ч	3600	1800	3600	1800	3600	1800	3600	1800	3600	1800	3600	1800
Тепловая мощность	кВт	36,7	22,9	35,0	22,0	33,0	20,8	32,2	20,3	25,9	16,3	13,4	7,6
Подогрев воздуха	°C	30	38	29	36	27	34	26	33	21	27	11	12
Расход воды	л/с	0,13	0,08	0,16	0,10	0,26	0,16	0,35	0,22	0,35	0,22	0,18	0,10
КОМФОРТ (2090 мм)		КЭВ-98П4121W											
Температура воды на входе/выходе	°C	150/70		130/70		105/70		95/70		80/60		60/40	
Расход воздуха (max/min)	м³/ч	5000	2600	5000	2600	5000	2600	5000	2600	5000	2600	5000	2600
Тепловая мощность	кВт	56,5	36,7	53,1	34,4	48,7	31,5	47,0	30,4	38,0	24,5	21,2	13,5
Подогрев воздуха	°C	33	42	31	39	29	36	28	34	22	28	12	15
Расход воды	л/с	0,19	0,13	0,24	0,16	0,38	0,24	0,51	0,33	0,51	0,33	0,28	0,18

* Источник тепла завесы электричество, вода, без источника тепла.

** ΔT=Подогрев воздуха при максимальной мощности и максимальном / минимальном расходе воздуха (для водяных завес при t воды 95/70°C и t воздуха +15°C).

*** Уровень звукового давления на расстоянии 5 метров.